

GLA



Mercedes-Benz





Pour la ville, la campagne
et plus si affinité.

Il aime autant la route que vous. Le nouveau GLA est
le partenaire de choc pour une vie trépidante.



Il transforme chaque zone en zone de confort.

Le nouveau GLA est doté de tout ce qui rend votre voyage encore plus agréable. L'habitacle exhale une sensation d'espace et un esprit sport en misant sur des matériaux très haut de gamme. Le nouveau SUV compact est plus fonctionnel que jamais et s'adapte en permanence à vos besoins.





Sportif à tous points de vue.

Son design progressiste confère au SUV compact son dynamisme et son élégance en mettant en valeur les surfaces et volumes.





Heureux de faire votre connaissance.

Dialoguez quand vous le souhaitez avec MBUX, un système de commande multimédia innovant, intuitif et intelligent signé Mercedes-Benz, et connectez-vous à votre univers numérique.

A man and a woman are standing in front of a car, looking towards the camera. The man is wearing a colorful, patterned shirt and a white t-shirt. The woman is wearing a light-colored jacket and a blue scarf. They are surrounded by large, fluffy stuffed animals, including a brown bear, a white sheep, and a giraffe. The background shows a city street at night with a car and buildings.

Montez à bord et laissez-vous faire.

Le nouveau GLA vous assiste dans toutes les situations avec des assistants de sécurité et un système d'exploitation qui vous connaît de mieux en mieux à chaque interaction. Il s'adapte autant à votre vie qu'au terrain sur lequel vous évoluez. N'attendez pas pour réserver un essai et découvrir la nouvelle Mercedes-Benz GLA.





Eclairage d'ambiance.

Mettez en scène l'espace intérieur en fonction de vos préférences personnelles ou selon votre humeur du moment. Les 64 coloris de l'éclairage d'ambiance créent une atmosphère fascinante en sublimant notamment les buses de ventilation, les portes ou la planche de bord.

Confort d'utilisation.

Sa commande vocale révolutionnaire, sa convivialité à la pointe de la modernité et ses possibilités de personnalisation inédites font du nouveau GLA la référence absolue dans son segment. Jamais il n'a paru aussi naturel de conduire une voiture.



Poste de conduite Widescreen.

Vision intégrale. Le poste de conduite Widescreen du nouveau GLA séduit par sa qualité d'image et la clarté des informations. Il vous permet de naviguer rapidement et en toute simplicité à travers les menus de votre voiture.

Affichage tête haute.

L'affichage tête haute transforme votre pare-brise en un fascinant poste de conduite numérique, garantissant des sensations de conduite sportives et souveraines. Ainsi, vous avez toujours les informations essentielles sous les yeux. Votre attention peut se porter entièrement sur la route et sur les conditions de circulation.



Un habitacle généreux.

La vie, ça prend de la place. Le nouveau GLA est étudié jusque dans le moindre détail et offre une fonctionnalité accrue en toute situation.

MULTIBEAM LED.

Pour une visibilité parfaite, les phares MULTIBEAM LED adaptatifs réagissent aux conditions de circulation grâce à des LED pilotables séparément. Les feux de route partiels n'éblouissent pas les autres usagers. L'éclairage d'intersection et l'éclairage dans les virages illuminent de façon optimale votre champ de vision et vous permettent de détecter les dangers plus rapidement.



Jantes alliage AMG 50,8 cm (20").

Sûr de lui. Sur route comme en tout-terrain. Avec ses jantes alliage AMG 50,8 cm (20"), le nouveau GLA trouve sa place aussi bien en montagne qu'en centre-ville.



Deuxième rangée de sièges réglable en approche.

Une solution qui évolue avec vos besoins : la deuxième rangée de sièges réglable en approche.

Dotation de série.

Un design expressif et typiquement SUV allié à des technologies d'avant-garde, voilà ce que vous réserve le nouveau GLA, dès la version de série, pour vous séduire d'emblée, notamment avec son système multimédia MBUX ou encore avec ses sièges habillés de similicuir ARTICO. De nombreux systèmes d'assistance à la conduite éprouvés, tel le freinage d'urgence assisté actif, soulignent le niveau de sécurité élevé de la voiture.



Ligne d'équipement Style.

Avec la ligne d'équipement Style, votre véhicule se différencie clairement de la version de série par une allure raffinée à l'intérieur comme à l'extérieur. Les équipements additionnels, dont les jantes alliage de 17 pouces spécifiques, optimisées en termes d'aérodynamisme, ainsi que les garnitures et surpiqûres réservées à cette ligne, sont là pour le démontrer.



Ligne d'équipement Progressive.

La ligne d'équipement Progressive met votre véhicule en valeur comme nulle autre. Le supplément d'âme qu'elle procure se voit et se sent. Profitez d'une technique de première qualité et découvrez le style de vie SUV unique et expressif. Par ailleurs, cette ligne permet de nouvelles et très belles interactions entre design intérieur et extérieur, notamment avec le Pack Cuir et le Pack Nuit.



AMG Line.

L'AMG Line souligne le caractère sportif et séduisant de votre véhicule, à l'extérieur comme à l'intérieur. Le kit carrosserie AMG avec jupe arrière AMG façon diffuseur et la calandre diamant sont des caractéristiques tout à fait exclusives. Les sièges sport séduisent par un confort d'assise optimal derrière le volant sport en cuir Nappa raffiné, avec méplat dans la partie inférieure.





DYNAMIC SELECT.

Conduisez selon votre humeur ! Avec DYNAMIC SELECT, une simple pression sur un bouton suffit pour sélectionner différents programmes de conduite qui commandent notamment le moteur, la boîte de vitesses, le train de roulement et la direction. En mode « Sport », vous bénéficiez d'une conduite résolument dynamique. Dans le programme de base « Comfort », les caractéristiques sont très équilibrées. En mode « ECO », par contre, l'efficacité prime sur tout le reste : vous économisez du carburant et de l'argent.



4MATIC.

Le nouveau GLA trace lui-même sa voie. Sa transmission intégrale permanente 4MATIC améliorée garantit une motricité optimale sur tous les terrains, même sur sol meuble ou recouvert de neige. Cette transmission confère au nouveau GLA des performances exceptionnelles en tout-terrain.

Pas un SUV. Un AMG.

Chaque modèle Mercedes-AMG est un chef-d'œuvre unique empreint d'un caractère inimitable. Ce qui unit nos véhicules labellisés Performance et nos voitures de sport, c'est leur incroyable esprit sportif et leur passion pour le très haut niveau. Celle-ci se manifeste là où l'art des ingénieurs rejoint l'esprit AMG. Nous pensons qu'il faut toujours repousser les limites pour atteindre de nouveaux objectifs. Nous remettons sans cesse en question le statu quo. Les limites créées par l'homme sont destinées à être dépassées. Animés par cet état d'esprit, nous donnons naissance à des performances exceptionnelles, au service du sport automobile et de la route.

Bienvenue dans l'univers d'AMG.

www.mercedes-amg.com

AMG
DRIVING PERFORMANCE





Opening times are
on Friday and Saturday
from 10.00 to 19.00
and on Sunday, 9.00 to 13.00.



Caractéristiques techniques.

Cylindrée (cm ³)
Puissance nominale ¹ (kW [pk])
Boîtes de vitesses
Accélération de 0 à 100 km/h (s)
Vitesse maxi (km/h)
Consommation de carburant ²
cycle mixte WLTP (l/100 km)
cycle mixte NEDC (l/100 km)
Emissions de CO ₂ ² cycle mixte WLTP (g/km)
cycle mixte NEDC (g/km)
Norme antipollution ³

Moteurs diesel

GLA 180 d	GLA 200 d	GLA 200 d 4MATIC	GLA 220 d	GLA 220 d 4MATIC
1950	1950	1950	1950	1950
85 (116)	110 (150)	110 (150)	140 (190)	140 (190)
8G-DCT	8G-DCT	8G-DCT	8G-DCT	8G-DCT
10,8	8,6	8,9	7,4	7,3
190	208	205	222	219
5,4-5,8 (WLTP)	5,4-5,8 (WLTP)	5,6-6,1 (WLTP)	5,4-5,9 (WLTP)	5,7-6,2 (WLTP)
4,6-4,8 (NEDC)	4,6-4,8 (NEDC)	4,9-5,2 (NEDC)	4,7-4,9 (NEDC)	5,1-5,3 (NEDC)
142-153 (WLTP)	142-153 (WLTP)	148-161 (WLTP)	143-155 (WLTP)	149-162 (WLTP)
120-126 (NEDC)	121-126 (NEDC)	130-138 (NEDC)	123-129 (NEDC)	133-140 (NEDC)
Euro 6d ISC-FCM	Euro 6d ISC-FCM	Euro 6d ISC-FCM	Euro 6d ISC-FCM	Euro 6d ISC-FCM

Moteurs essence

GLA 180	GLA 200
1332	1332
100 (136)	120 (163)
7G-DCT	7G-DCT
9,6	8,7
200	210
6,7-7,4 (WLTP)	6,7-7,4 (WLTP)
5,7-6,0 (NEDC)	5,7-6,0 (NEDC)
153-168 (WLTP)	153-168 (WLTP)
130-137 (NEDC)	130-137 (NEDC)
Euro 6d ISC-FCM	Euro 6d ISC-FCM

Cylindrée (cm ³)
Puissance nominale ¹ (kW [pk])
Boîtes de vitesses
Accélération de 0 à 100 km/h (s)
Vitesse maxi (km/h)
Consommation de carburant ²
cycle mixte WLTP (l/100 km)
cycle mixte NEDC (l/100 km)
Emissions de CO ₂ ² cycle mixte WLTP (g/km)
cycle mixte NEDC (g/km)
Norme antipollution ³

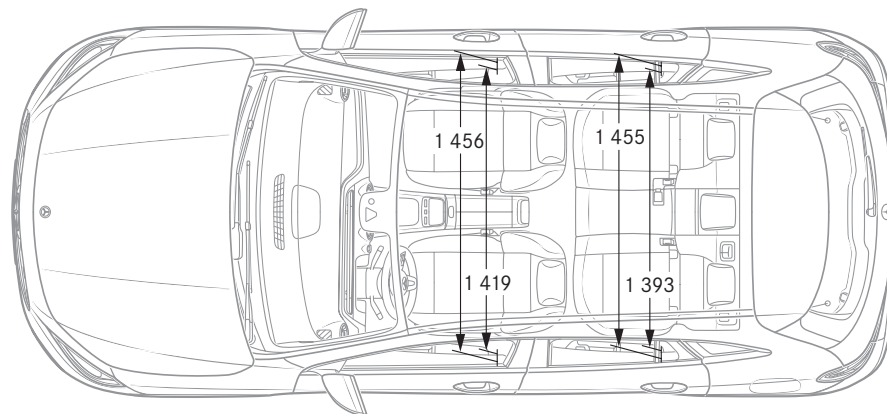
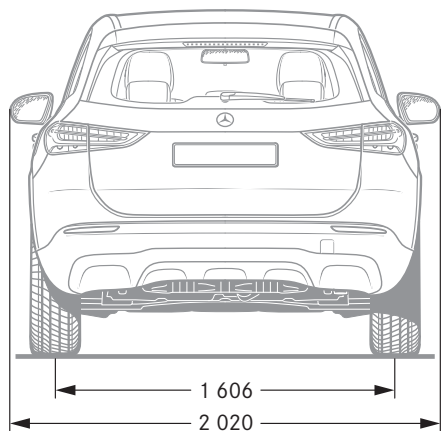
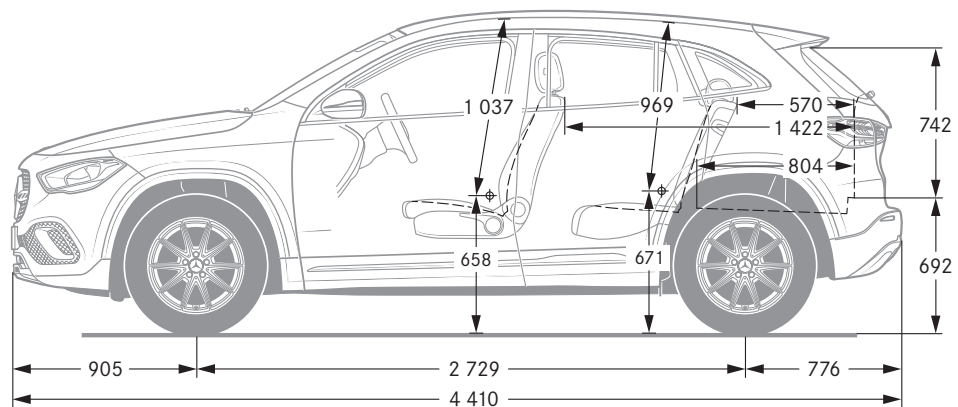
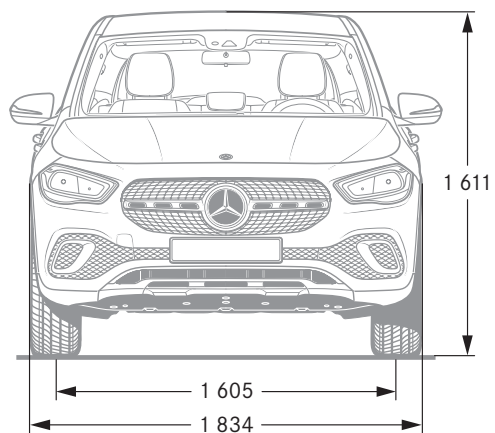
Moteurs essence

GLA 200 4MATIC	GLA 250	GLA 250 4MATIC	GLA 250 e	AMG GLA 35 4MATIC	AMG GLA 45 4MATIC+	AMG GLA 45 S 4MATIC+
1332	1991	1991	1332	1991	1991	1991
120 (163)	165 (224)	165 (224)	118+75 (160+102)	225 (306)	285 (387)	310 (421)
8G-DCT	8G-DCT	8G-DCT	8G-DCT	AMG SPEEDSHIFT DCT 8G	AMG SPEEDSHIFT DCT 8G	AMG SPEEDSHIFT DCT 8G
9,3	6,9	6,7	7,1	5,2	4,4	4,3
206	240	240	220	250	250	250
7,1-8,0 (WLTP)	7,5-8,2 (WLTP)	7,7-8,3 (WLTP)	1,4-1,7 (WLTP)	8,3-8,8 (WLTP)	9,4-9,9 (WLTP)	9,5-9,9 (WLTP)
6,5-6,8 (NEDC)	6,5-6,7 (NEDC)	6,9-7,1 (NEDC)	71,6-1,8 (NEDC)	7,4-7,5 (NEDC)	9,1-9,2 (NEDC)	9,2-9,3 (NEDC)
164-182 (WLTP)	171-185 (WLTP)	175-189 (WLTP)	32-38 (WLTP)	188-200 (WLTP)	214-225 (WLTP)	215-225 (WLTP)
149-157 (NEDC)	148-153 (NEDC)	158-163 (NEDC)	39-41 (NEDC)	170-171 (NEDC)	209-211 (NEDC)	210-212 (NEDC)
Euro 6d ISC-FCM	Euro 6d ISC-FCM	Euro 6d ISC-FCM	Euro 6d ISC-FCM	Euro 6d ISC-FCM	Euro 6d ISC-FCM	Euro 6d ISC-FCM

Le meilleur pour votre moteur :
les huiles moteur d'origine Mercedes-Benz.

¹ Indications sur la puissance et le couple conformément aux dispositions légales (règlement (UE) 715/2007) dans la dernière version en vigueur. 2) Valeurs de consommation et émissions de CO₂ conformément aux dispositions légales (Règlements (UE) 715/2007 et (UE) 2017/1153) dans la dernière version en vigueur. La valeur NEDC indiquée est déduite de la valeur WLTP qui, conformément au nouveau cycle Worldwide harmonized Light vehicle Test Procedure (WLTP), est mesurée pour un véhicule avec un équipement de base. Les valeurs indiquées ne sont pas liées à un véhicule en particulier. Elles ont pour seul but de permettre la comparaison entre différents véhicules. Les équipements en option peuvent influencer la consommation et les émissions de CO₂. Vous trouverez de plus amples informations sur la méthode de calcul WLTP sur www.mercedes-benz.be/wltp ³ Indication valable uniquement au sein de l'Union Européenne. Variations possibles selon pays. Vous trouverez d'autres caractéristiques techniques sur le site www.mercedes-benz.be

Dimensions.



Cotes exprimées en millimètres. Les valeurs moyennes indiquées s'entendent pour le véhicule à vide en version de base.



SPORT — F O R — GOOD

Mercedes-Benz AG est l'un des partenaires à l'origine de la fondation à but caritatif d'envergure internationale « Laureus Sport for Good Foundation », créée en l'an 2000. La fondation constitue le principal pilier de l'engagement sociétal de la marque Mercedes-Benz.

A travers des projets sportifs à caractère social, elle apporte son soutien à des enfants et des adolescents malades ou défavorisés, leur ouvre des perspectives et leur transmet des valeurs essentielles telles que l'esprit d'équipe, le respect et la persévérance. Ces actions sont placées sous la devise « Change the Game for Kids » (changer la donne pour des enfants) que nous souhaiterions partager avec vous. En achetant un véhicule à l'étoile, vous apportez votre soutien à la fondation « Laureus Sport for Good ».

NB sur les informations contenues dans cette brochure : des modifications ont pu intervenir sur le produit depuis le 20/10/2020, date de clôture de la rédaction. Sous toute réserve de modifications de la forme et de la conception, de différences de teinte et de modifications de la dotation de livraison de la part du constructeur pendant le délai de livraison, dans la mesure où ces modifications ou différences sont acceptables par le client, compte tenu des intérêts du vendeur. L'utilisation d'un sigle ou d'un numéro par le vendeur ou le constructeur pour la désignation de la commande ou du bien commandé n'implique aucun droit. Par ailleurs, les visuels peuvent présenter des accessoires ou des

options non fournis dans la dotation de série. Cette publication est destinée à être utilisée à l'échelle internationale. Les déclarations relatives aux dispositions de nature juridique, légale et fiscale ainsi qu'à leurs effets ne s'appliquent qu'à la République fédérale d'Allemagne à la date de clôture de la rédaction de la présente publication. Veuillez consulter votre distributeur Mercedes-Benz pour obtenir les données en vigueur.

www.mercedes-benz.be