

Classe S Berline



Mercedes-Benz




Cares for what matters.

La nouvelle Mercedes-Benz Classe S Berline incarne souveraineté et responsabilité. Une personnalité consciente qui est là pour vous à tous les niveaux en pensant, en anticipant et en veillant toujours à votre bien-être. Un compagnon sur qui vous pouvez compter et à qui vous devriez faire confiance. Montez à bord.





A silver car is partially visible on the right side of the frame, parked on a dark asphalt surface with white parking lines. In the background, a large body of water stretches across the middle ground, with a suspension bridge spanning across it. The bridge has a blue steel structure and white cables. On the far side of the water, there are several buildings, including a prominent blue one, and a few boats are docked at a pier. The sky is clear and blue, suggesting a bright day. The overall scene is a mix of urban and maritime elements.

L'harmonie idéale d'une esthétique moderne et d'une générosité luxueuse.

Concentrée sur l'essentiel. Le design extérieur, le langage formel de la clarté sensorielle dans sa forme la plus moderne. Un profil aux formes parfaites, avec poignées de porte affleurantes et nouvelles roues. Partie avant de caractère, avec phares DIGITAL LIGHT révolutionnaires, et arrière tout en largeur avec feux en deux parties.



D S OCT 2231

8

Un intérieur favorisant l'inspiration.

La nouvelle Classe S associe des matières nobles avec des surfaces raffinées et un design progressiste. Une mise en scène de haute technologie et d'infodivertissement à commande intuitive. Les 64 couleurs de l'éclairage d'ambiance actif créent de fascinantes ambiances chromatiques qui peuvent alterner de façon dynamique ou illuminer plusieurs secteurs de différentes couleurs.







Toujours là pour vous.

Des systèmes de sécurité intelligents, comme le Pack Assistance à la conduite, déchargent au maximum le conducteur et atteignent un niveau de confiance remarquable. La nouvelle technologie de phares DIGITAL LIGHT va dans le même sens, les nouveaux airbags dans les dossiers des sièges avant offrant quant à eux une protection accrue aux passagers arrière.





Le bien-être sur simple pression d'une touche.

La nouvelle Classe S satisfait de nombreux besoins : vous en ressortez plus détendu que quand vous y avez pris place. Profitez de l'ENERGIZING Coach pour des programmes wellness personnalisés ou découvrez les massages offerts par les sièges multicontours. Le son haut de gamme est toujours fourni par le système de sonorisation surround Burmester® 4D haut de gamme.



RECYCLED
PLASTIC
CONTAINS
RECYCLED
CONTENT



D S CT 2232



La Mercedes-Benz Classe S reste sans égale.

La nouvelle Mercedes-Benz Classe S est en route vers le futur avec un confort de marche extrême. Son design expressif, ses technologies uniques de confort et de sécurité, son poste de conduite numérique avant-gardiste avec système d'infodivertissement MBUX et ses matières grand luxe garantissent une expérience de conduite encore inédite.



Poste de conduite numérique.

L'association de l'écran 3D du poste de conduite, de l'affichage tête haute MBUX à réalité augmentée dans le pare-brise et de l'écran tactile OLED central offre un concept de commande à la fois innovant et intuitif. Grâce à la commande vocale MBUX, la nouvelle Classe S s'adapte à vos besoins et vous assiste.



Points forts du confort à l'arrière.

Inspiration et bien-être pour les passagers de la deuxième rangée. Réglez le siège Executive dans une position de repos agréable grâce au repose-jambes. Soulagez les tensions du cou et des épaules avec le coussin chauffant. Ou travaillez en toute sérénité avec la tablette arrière MBUX et réglez les fonctions de confort et de divertissement.



Eclairage d'ambiance actif.

Profitez de l'avancée technologique de l'éclairage d'ambiance actif. Il associe une esthétique irréprochable, une information innovante pour le conducteur et des fonctions étendues. Des bandeaux lumineux et inserts décoratifs à effet enveloppant fusionnent à cet effet pour fournir un plan de lumière supplémentaire. Celui-ci complète visuellement les systèmes d'assistance à la conduite et souligne l'intelligence de votre véhicule.

Affichage tête haute à réalité augmentée.

L'affichage tête haute avec réalité augmentée MBUX utilise le pare-brise comme s'il faisait partie du poste de conduite numérique. Grâce à des projections transparentes sur le pare-brise, des informations pertinentes concernant la situation de conduite actuelle sont placées dans le champ de vision. La nouvelle Classe S fournit ainsi toutes les indications essentielles au conducteur sans que celui-ci ait besoin de quitter la route des yeux pour les voir.



Poignées de porte automatiques.

Des poignées de porte affleurantes extractibles au design élégant sont proposées en option en liaison avec le système électronique d'autorisation à la conduite KEYLESS-GO. Il suffit de toucher les poignées pour verrouiller et déverrouiller les portes sans la clé.



Nouvelles jantes.

Le programme de roues de la nouvelle Classe S Berline comprend, selon l'équipement, des jantes alliage haut de gamme allant de 48,3 cm (19") à 53,3 cm (21"). La sportivité stylée du véhicule est également soulignée par le design moderne des roues, la large voie et les roues mises en relief.

Équipement de série.

Technologie ultramoderne, grand confort et luxe exceptionnel – c'est ce que garantit la Mercedes-Benz Classe S. Elle affiche cette ambition dès l'équipement de série. Par exemple avec le Pack Assistance à la conduite et MULTIBEAM LED. L'intérieur est également digne de ce statut, avec ses sièges en cuir, l'éclairage d'ambiance et l'infodivertissement MBUX.



Le modèle illustré peut contenir des équipements s'écartant de l'offre dans le Benelux.

AMG Line.

L'AMG Line vous permet d'affirmer votre dynamisme, à l'extérieur comme à l'intérieur. La jupe avant AMG avec bordure centrale inférieure souligne le caractère expressif de votre véhicule. Le volant sport multifonction en cuir Nappa avec méplat dans la partie inférieure, le pédalier AMG et les tapis de sol AMG confèrent à votre intérieur des notes sportives.



Pack Nuit.

Grâce au Pack Nuit, votre véhicule est encore plus sportif et expressif. Un grand nombre d'éléments sont traités en noir brillant. Des contrastes ou des passages fluides se forment en fonction de la peinture. Votre véhicule gagne dans tous les cas en individualité.



Pack Exclusif.


Profitez d'une ambiance fantastique avec le Pack Exclusif. Presque toutes les surfaces sont revêtues de cuir Nappa raffiné, le ciel de pavillon est quant à lui décliné en microfibre DINAMICA de grande qualité. Des inserts décoratifs supplémentaires viennent parfaire cette impression de valeur exceptionnelle.





AIRMATIC.

AIRMATIC réunit les avantages de plusieurs trains de roulement dans un seul – vous avez le choix entre confort et dynamisme. La plage de configuration est impressionnante. La suspension pneumatique offre un confort de roulement remarquable, même sur terrain difficile, ou des performances particulièrement sportives. Très pratique : le niveau est corrigé automatiquement en fonction de la charge.



Direction d'essieu arrière.

La direction de l'essieu arrière vous offre trois avantages : une tenue de route encore plus souveraine, une agilité accrue et une plus grande agilité – par exemple pour les manœuvres de stationnement. Les roues arrière s'orientent dans le même sens que les roues avant ou en sens inverse, en fonction de la vitesse.

Caractéristiques techniques - empattement court.

Cylindrée (cm ³)
Puissance nominale ¹ (kW [ch])
Boîtes de vitesses
Accélération de 0 à 100 km/h (s)
Vitesse maxi (km/h)
Consommation de carburant ² cycle mixte WLTP (l/100 km) cycle mixte NEDC (l/100 km)
Emissions de CO ₂ ² cycle mixte WLTP (g/km) cycle mixte NEDC (g/km)
Norme antipollution ³

Cylindrée (cm ³)
Puissance nominale ¹ (kW [ch])
Boîtes de vitesses
Accélération de 0 à 100 km/h (s)
Vitesse maxi (km/h)
Consommation de carburant ² cycle mixte WLTP (l/100 km) cycle mixte NEDC (l/100 km)
Emissions de CO ₂ ² cycle mixte WLTP (g/km) cycle mixte NEDC (g/km)
Norme antipollution ³

Moteurs diesel

S 350 d	S 350 d 4MATIC	S 400 d 4MATIC
2925	2925	2925
210 (286)	210 (286)	243 (330)
9G-TRONIC	9G-TRONIC	9G-TRONIC
6,4	6,2	5,4
250	250	250
6,6-7,6 (WLTP) 6,2-6,4 (NEDC)	6,8-7,9 (WLTP) 6,3-6,5 (NEDC)	6,8-7,9 (WLTP) 6,4-6,6 (NEDC)
174-201 (WLTP) 163-169 (NEDC)	179-209 (WLTP) 166-173 (NEDC)	179-209 (WLTP) 169-175 (NEDC)
6d-ISC-FCM	6d-ISC-FCM	6d-ISC-FCM

Moteur essence

S 500 4MATIC
2999
320+16 (435+22)
9G-TRONIC
4,9
250
8,1-10,1 (WLTP) 7,8-8,1 (NEDC)
184-230 (WLTP) 178-185 (NEDC)
6d-ISC-FCM

Le meilleur pour votre moteur :
les huiles moteur d'origine Mercedes-Benz.

¹ Indications sur la puissance et le couple conformément aux dispositions légales (règlement (UE) 715/2007) dans la dernière version en vigueur. ² Valeurs de consommation et émissions de CO₂ conformément aux dispositions légales (Règlements (UE) 715/2007 et (UE) 2017/1153) dans la dernière version en vigueur. La valeur NEDC indiquée est déduite de la valeur WLTP qui, conformément au nouveau cycle Worldwide harmonized Light vehicle Test Procedure (WLTP), est mesurée pour un véhicule avec un équipement de base. Les valeurs indiquées ne sont pas liées à un véhicule en particulier. Elles ont pour seul but

Caractéristiques techniques - empattement long.

Cylindrée (cm³)
Puissance nominale¹ (kW [ch])
Boîtes de vitesses
Accélération de 0 à 100 km/h (s)
Vitesse maxi (km/h)
Consommation de carburant² cycle mixte WLTP (l/100 km) cycle mixte NEDC (l/100 km)
Emissions de CO₂² cycle mixte WLTP (g/km) cycle mixte NEDC (g/km)
Norme antipollution³

Cylindrée (cm³)
Puissance nominale¹ (kW [ch])
Boîtes de vitesses
Accélération de 0 à 100 km/h (s)
Vitesse maxi (km/h)
Consommation de carburant² cycle mixte WLTP (l/100 km) cycle mixte NEDC (l/100 km)
Emissions de CO₂² cycle mixte WLTP (g/km) cycle mixte NEDC (g/km)
Norme antipollution³

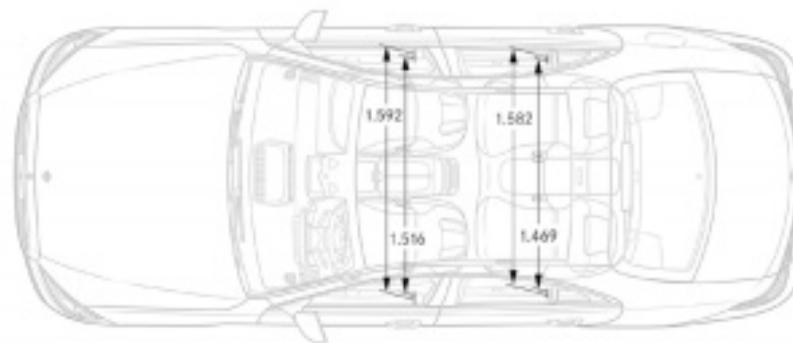
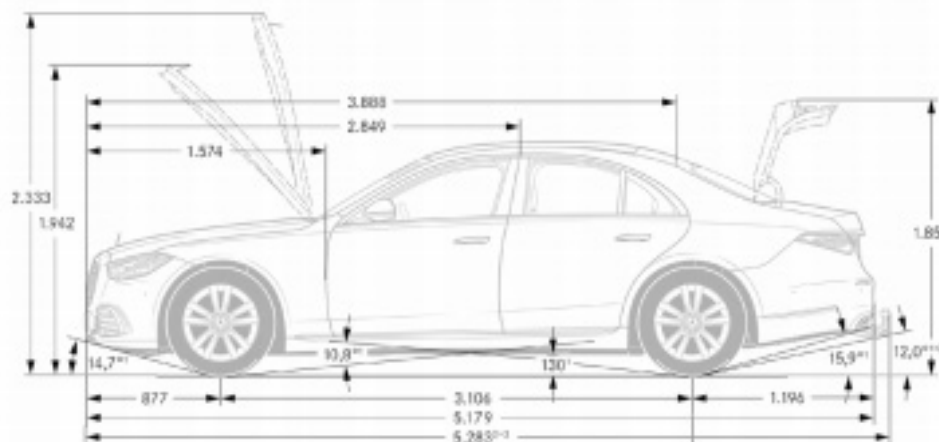
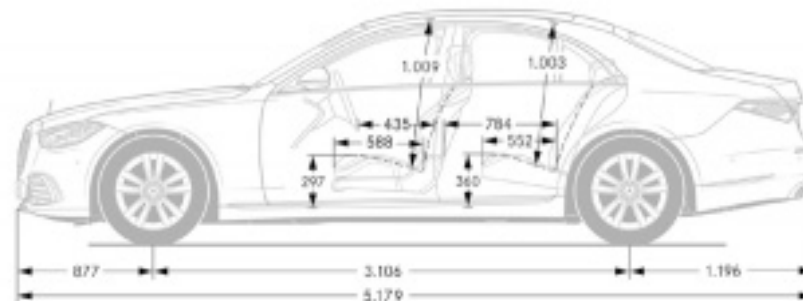
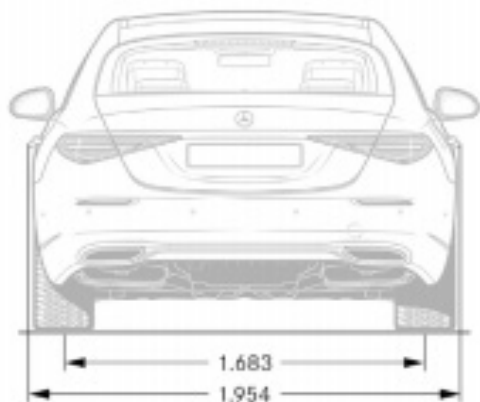
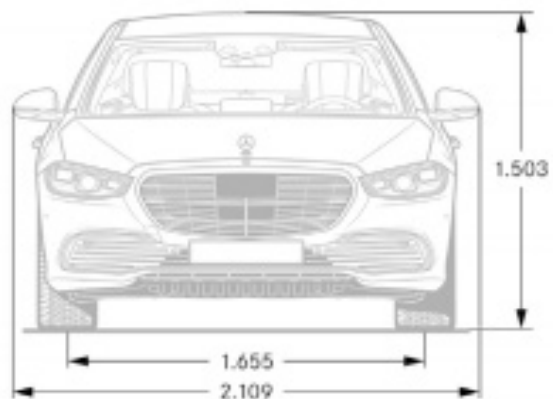
Moteurs diesel

S 350 d	S 350 d 4MATIC	S 400 d 4MATIC
2925	2925	2925
210 (286)	210 (286)	243 (330)
9G-TRONIC	9G-TRONIC	9G-TRONIC
6,4	6,2	5,4
250	250	250
6,7-7,8 (WLTP) 6,2-6,4 (NEDC)	6,8-8,0 (WLTP) 6,3-6,6 (NEDC)	6,8-8,0 (WLTP) 6,5-6,7 (NEDC)
176-204 (WLTP) 163-169 (NEDC)	179-211 (WLTP) 168-175 (NEDC)	179-211 (WLTP) 171-178 (NEDC)
6d-ISC-FCM	6d-ISC-FCM	6d-ISC-FCM

Moteur essence

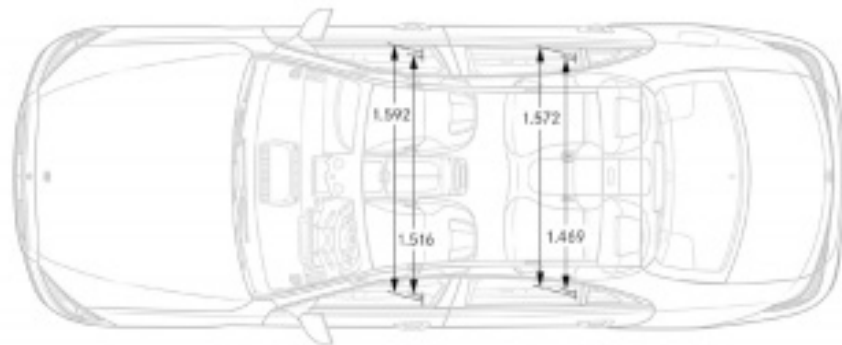
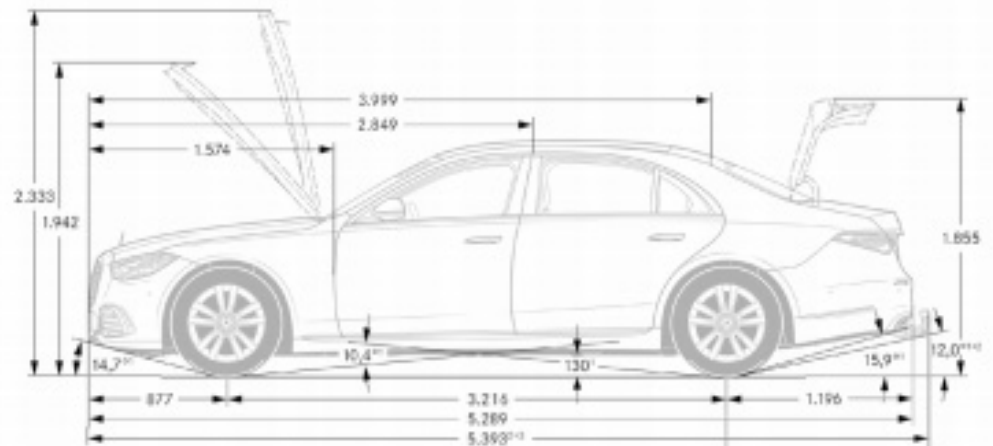
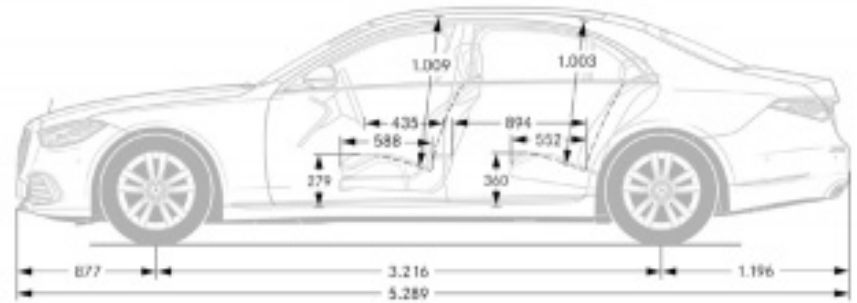
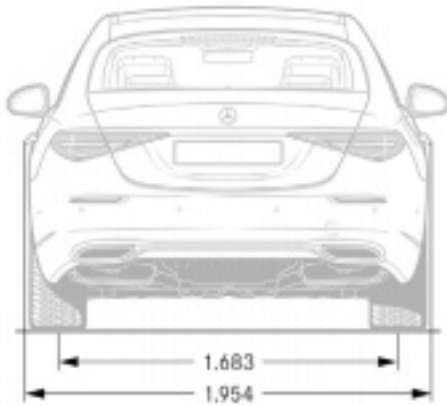
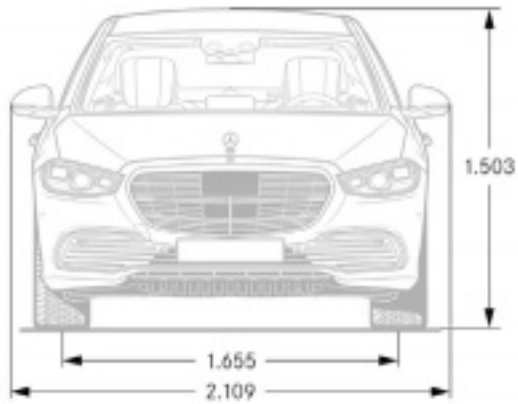
S 500 4MATIC
2999
320+16 (435+22)
9G-TRONIC
4,9
250
8,1-10,1 (WLTP) 7,8-8,1 (NEDC)
185-230 (WLTP) 179-185 (NEDC)
6d-ISC-FCM

Dimensions - empattement court.



Cotes exprimées en millimètres. Les valeurs moyennes indiquées s'entendent pour le véhicule à vide en version de base.

Dimensions - empattement long.





SPORT — F O R — GOOD

Mercedes-Benz AG est l'un des partenaires à l'origine de la fondation à but caritatif d'envergure internationale « Laureus Sport for Good Foundation », créée en l'an 2000. La fondation constitue le principal pilier de l'engagement sociétal de la marque Mercedes-Benz.

A travers des projets sportifs à caractère social, elle apporte son soutien à des enfants et des adolescents malades ou défavorisés, leur ouvre des perspectives et leur transmet des valeurs essentielles telles que l'esprit d'équipe, le respect et la persévérance. Ces actions sont placées sous la devise « Change the Game for Kids » (changer la donne pour des enfants) que nous souhaiterions partager avec vous. En achetant un véhicule à l'étoile, vous apportez votre soutien à la fondation « Laureus Sport for Good ».

NB sur les informations contenues dans cette publication : des modifications ont pu intervenir sur le produit depuis le 15/09/2020, date de clôture de la rédaction. Sous toute réserve de modifications de la forme et de la conception, de différences de teinte et de modifications de la dotation de livraison de la part du constructeur pendant le délai de livraison, dans la mesure où ces modifications ou différences sont acceptables par le client, compte tenu des intérêts du vendeur. L'utilisation d'un sigle ou d'un numéro par le vendeur ou le constructeur pour la désignation de la commande ou du bien commandé n'implique aucun droit. Par ailleurs, les visuels peuvent présenter des accessoires ou des

options non fournis dans la dotation de série. Cette publication est destinée à être utilisée à l'échelle internationale. Les déclarations relatives aux dispositions de nature juridique, légale et fiscale ainsi qu'à leurs effets ne s'appliquent qu'à la République fédérale d'Allemagne à la date de clôture de la rédaction de la présente publication. Veuillez consulter votre distributeur Mercedes-Benz AG pour obtenir les données en vigueur.

www.mercedes-benz.be